

ورشة عمل كلية العلوم السياسية جامعة بغداد الموسومة بـ

**((تفعيل الايميل الرسمي لطلبة المرحلة الاولى وطرق الانضمام
إلى google classroom ، google meet))**

إعداد

وحدة تكنولوجيا المعلومات

الجزء الاول

((تفعيل الايميل الرسمي لطلبة المرحلة الاولى))

1



Gmail



2



تسجيل الدخول

استخدم حسابك في Google. يمكنك أيضًا تسجيل الدخول إلى خدمات Google في تطبيقاتك، وفي متصفح Safari.

هل نسيت البريد الإلكتروني؟

التالي

إنشاء حساب

بعد اكمال الكتابة
نضغط على التالي

يتم
كتابة
الايمل
الرسمي
للطالب
في هذا
الحقل





3



admin copolicy

web.admin@copolicy.uobaghdad.edu.iq



أدخل كلمة المرور

عرض كلمة المرور

التالي

بعد اكمال الكتابة
نضغط على التالي



هل نسيت كلمة المرور



a

البحث في البريد عند وجود حساب اخر يتم
 اضافة الحساب الرسمي
 بالضغط على الدائرة الملونة



4

البريد الوارد

14 كانون الثاني

pgstudies pgstudies

p

254 اعمام

-- راجين تأييد الاستلام... مع التقدير... --



كتاب رسمي_صاد...

14 كانون الثاني

pgstudies pgstudies

p

253 خلفية علمية

-- راجين تأييد الاستلام... مع التقدير... --



1+ كتاب رسمي_صاد...

13 كانون الثاني

pgstudies pgstudies

p

232 بيان راي

-- راجين تأييد الاستلام... مع التقدير... --



كتاب رسمي_صاد...

12 كانون الثاني

Arby's

A

2 for \$6 has something for everyone

انشاء



12 كانون الثاني

pgstudies pgstudies

p



الاجتماع



الغرف



محادثة



البريد



5 **Google** X

admin copolicy 

99+ web.admin@copolicy.uobaghdad.ed...

إدارة حسابك على Google

نضغط هنا → إضافة حساب آخر 

إدارة الحسابات على هذا الجهاز 

سياسة الخصوصية • بنود الخدمة

-- راجين تأييد الاستلام... مع التقدير... --


كتاب رسمي_صاد...

12 كانون الثاني

Arby's
2 for \$6 has something for everyone



... as a Webpage Arby's®...

إنشاء 

12 كانون الثاني

pgstudies pgstudies



الاجتماع



الغرف



محادثة



البريد

إضافة حساب



6



إعداد البريد الإلكتروني

نوع الحساب: نضغط هنا

Google



iCloud



Outlook، Hotmail، و Live



Office365



Yahoo



أخرى (الوصول عبر IMAP)





7

Google



admin copolicy

99+

web.admin@copolicy.uobaghdad.ed...



إدارة حسابك على Google



للدخول على

لإضافة حساب البريد

الإعدادات

نضغط هنا

إضافة حساب البريد



إدارة الحسابات على هذا الجهاز



سياسة الخصوصية • بنود الخدمة

-- راجين تأييد الاستلام... مع التقدير... --

كتاب رسمي_صاد...

12 كانون الثاني

Arby's

2 for \$6 has something for everyone



Arby's as a Webpage Arby's®...

12 كانون الثاني

إنشاء



12 كانون الثاني

pgstudies pgstudies



الاجتماع

الغرف

محادثة

البريد

8

حساب Google



admin copolicy

web.admin@copolicy.uobaghdad.edu.iq

لتغيير الاسم والصورة
والباسورد تضغط هنا

المعلومات الشخصية

الصفحة الرئيسية



يمكنك إدارة المعلومات والخصوصية والأمان للاستفادة من Google بشكل أفضل. مزيد من المعلومات



نقل المحتوى

يمكنك نقل بريدك الإلكتروني وملفات Google Drive إلى حساب آخر على Google.

بدء النقل

القائمة

مساعدة

بحث

الحساب



9

حساب Google



البيانات والتخصيص

المعلومات الشخصية

الصفحة الرئيسية

المعلومات الأساسية

قد تظهر بعض المعلومات للآخرين الذين يستخدمون خدمات Google. مزيد من المعلومات



لتغيير الصورة اضغط هنا

صورة



لتغيير الاسم اضغط هنا

الاسم



الجنس
أفضل عدم الإجابة

الجنس



لتغيير الياسورد اضغط هنا

كلمة المرور

معلومات الاتصال



القائمة

web



مساعدة

copolinc



بحث

oghuar



الحساب



10

حساب Google



البيانات والتخصيص

المعلومات الشخصية

الصفحة الرئيسية



آخر تعديل: 2018/12/21

معلومات الاتصال

بريد إلكتروني



web.admin@copolicy.uobaghdad.edu.i

q

الهاتف



لاضافة رقم الهاتف نضغط هنا



اختيار المعلومات المراد إظهارها
للأشخاص الآخرين

يمكنك تحديد المعلومات الشخصية
التي يمكن للآخرين الاطلاع عليها في
خدمات Google

الانتقال إلى "نبذة عني"



القائمة



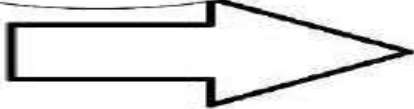

مساعدة



بحث



الحساب



Google



admin copolicy

@copolicy.uobaghdad.edu.iq



إدارة حسابك على Google

يجب التأكد من استخدامك
للايميل الرسمي قبل الانضمام للصفوف

Ahmed thamer
@gmail.com



إضافة حساب آخر



إدارة الحسابات على هذا الجهاز



الجزء الثاني

((طرق الانضمام إلى

google ، google classroom

((meet



Google Meet




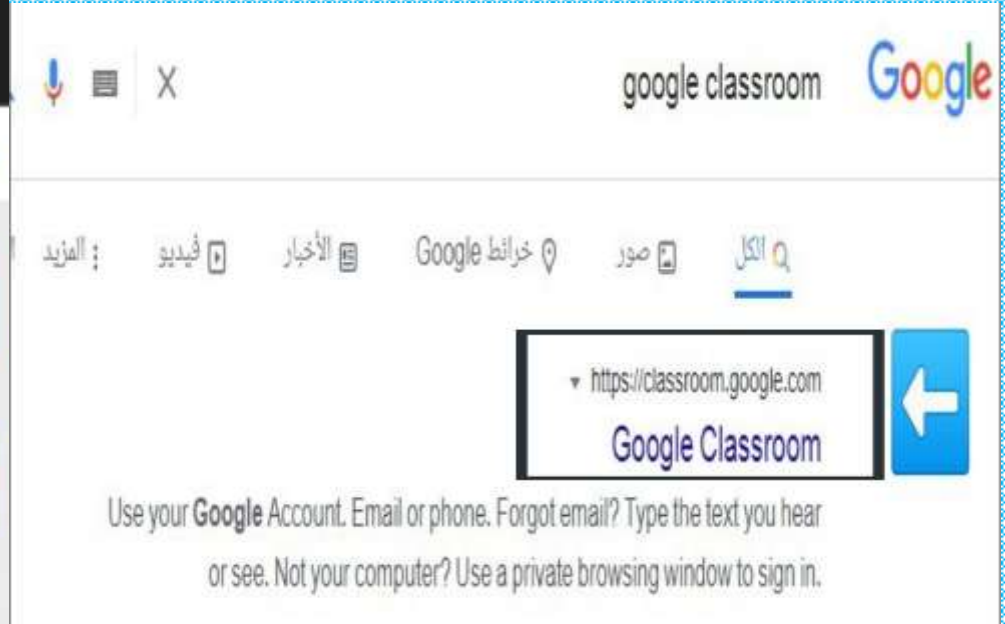
Google Classroom

البرامج الأساسية التي يحتاجها
الطالب في التعليم الإلكتروني .



الحصول على البرامج
من خلال تطبيق
google play





لغرض تلافى حالة ثقل الهاتف بسبب التطبيق
نقوم بكتابة google classroom في محرك
البحث ومن ثم اختيار الاضافة الى الشاشة
الرئيسية ، تظهر ايقونة google
classroom واضحة على سطح الجهاز.



الدخول الى google classroom ومن

ثم بالضغط على علامة +

+

Classroom Google ≡

الانضمام إلى الصف

إنشاء صف



سيظهر امامنا خيارين نقوم
باختيار الانضمام إلى الصف .

أنت الآن مسجل الدخول من حساب

Ibn Sina



تغيير

رمز الفصل الدراسي
اطلب رمز الصف من معلمك، تم أدخله هنا.

رمز الفصل الدراسي



لتسجيل الدخول باستخدام رمز صف، يجب:

- يجب استخدام حساب معتمد
 - يجب استخدام رمز صف يتكون من 5 إلى 7 أحرف أو أرقام ويكون بدون مسافات أو رموز.
- إذا كنت تواجه مشكلة أثناء الانضمام إلى الصف، انتقل إلى مقالة مركز المساعدة هذه.

نقوم هنا بكتابة
رمز الصف
الدراسي المحدد
مسبقاً من قبل
استاذ المادة .

الانضمام الانضمام إلى الصف

أنت الآن مسجل الدخول من حساب

Ibn Sina
ad.edu.iq

تديل الحساب

رمز الفصل الدراسي
اطلب رمز الصف من معلمك، ثم أدخله هنا.

رمز الفصل الدراسي

uvtlgtd

لتسجيل الدخول باستخدام رمز صف، يجب:

- يجب استخدام حساب معتمد
- يجب استخدام رمز صف يتكون من 5 إلى 7 أحرف أو أرقام ويكون بدون مسافات أو رموز.

إذا كنت تواجه مشكلة أثناء الانضمام إلى الصف، انتقل إلى مقالة مركز المساعدة هذه.

2

1

?

وبعد كتابة
الرمز
الالكتروني نقوم
بالضغط على
الانضمام .



المدخل لدراسة القانون (الدراسات ...
الفكر السياسي



الأشخاص

الواجب الدراسي

ساحة المشاركات

تخصيص

المدخل لدراسة القانون (الدراسات ...
الفكر السياسي



إعلان للصف



بعد الانضمام سيظهر امامنا
الصف الالكتروني بالشكل اعلاه

المدخل لدراسة القانون (الدراسات ا...
الفكر السياسي

الأشخاص الواجب الدراسي ساحة المشاركات

تخصيص

المدخل لدراسة القانون (الدراسات ا...
الفكر السياسي

إعلان للصف

Ibn Sina
م 11:02
السلام عليكم أعزائي الطلبة

إضافة تعليق على مستوى الصف...



عند نشر استاذ
المادة اعلان
معين يمكن
للطالب كتابة رد
كما واضح في
الصورة .

المدخل لدراسة القانون (الدراسات ا...
الفكر السياسي

الأشخاص الواجب الدراسي ساحة المشاركات

تخصيص

المدخل لدراسة القانون (الدراسات ا...
الفكر السياسي

إعلان للصف

Ibn Sina
م 11:02
السلام عليكم اعزائي الطلبة

تعليق واحد من الصف

Ibn Sina
م 11:03
وعليكم السلام دكتورة

إضافة تعليق على مست...

تعديل
حذف

يستطيع الطالب
حذف او تعديل
التعليق من خلال
الضغط على النقاط
الثلاثة الجانبية .

المدخل لدراسة القانون (الدراسات ...)
الفكر السياسي


الأشخاص الواجب الدراسي مساحة المشاركات

تخصيص

المدخل لدراسة القانون (الدراسات ...)
الفكر السياسي

إعلان للصف

تم نشر مهمة دراسية جديدة من قبل Sina ...
11:18 م



عند نشر استاذ
المادة مهمة دراسية
لتسجل الحضور او
لغرض الاجابة
التحريرية على
بعض الاسئلة ،على
الطالب القيام
بالضغط على
المهمة الدراسية .

تسجيل الحضور اليومي

ibn.sina@copolicy.uobaghdad.edu.iq

تبديل الحساب

تم حفظ المسودة.

سيتم تسجيل عنوان بريدك الإلكتروني عند إرسال هذا النموذج.

اسم الطالب الثلاثي

إجابتك

المرحلة / الشعبة

إجابتك

محو النموذج

إرسال

ستظهر
المهمة بهذا
الشكل .

تسجيل الحضور اليومي

ibn.sina@copolicy.uobaghdad.edu.iq

تبديل الحساب

تم حفظ المسودة.

سيتم تسجيل عنوان بريدك الإلكتروني عند إرسال هذا النموذج.

اسم الطالب الثلاثي

مريم محمد

المرحلة /الشعبة

المرحلة الأولى ب

محو النموذج

إرسال

ملء
الحقول كما
موضح في
الصورة .

تسجيل الحضور اليومي

لقد تم تسجيل ردك.

عرض النتيجة

تم إنشاء هذا النموذج داخل University of Baghdad. [الإبلاغ عن إساءة الاستخدام](#)

نماذج Google



المدخل لدراسة القانون (الدراسات ال
الفكر السياسي



خاص

الواجب الدراسي

ساحة المشاركات

تخصيص

المدخل لدراسة القانون (الدراسات ا...
الفكر السياسي



إعلان للصف



عند بدء موعد المحاضرة
كما مثبت في الجدول على
سبيل المثال الساعة التاسعة
صباحا ، يقوم الطالب
بالدخول الى الصف
الالكتروني ومن ثم الضغط
على ايقونة google
meet كما موضح في
الصورة .



احرص على
غلق الكاميرا
والمايكروفون
قبل الضغط
على زر
الانضمام .



في حال كتابة
الاسم او طرح
أي سؤال في

google meet

قم بالضغط على
النقاط الثلاثة
الجانبية .

ومن ثم الضغط
على الرسائل
المرسلة كما
موضح في
الصورة .

في انتظار انضمام
المضيف
سيبدأ الاجتماع بمجرد
انضمام المضيف.





لشرح موضوع
معين او طرح سؤال
او الاجابة على
سؤال ، قم بالضغط
على زر رفع اليد
كما موضح في
الصورة .



عند انتهاء
المحاضرة قم
بالضغط على زر
انهاء المكالمة كما
موضح في الصورة.

مع تمنياتنا لكم بالموفقية والنجاح الدائم
